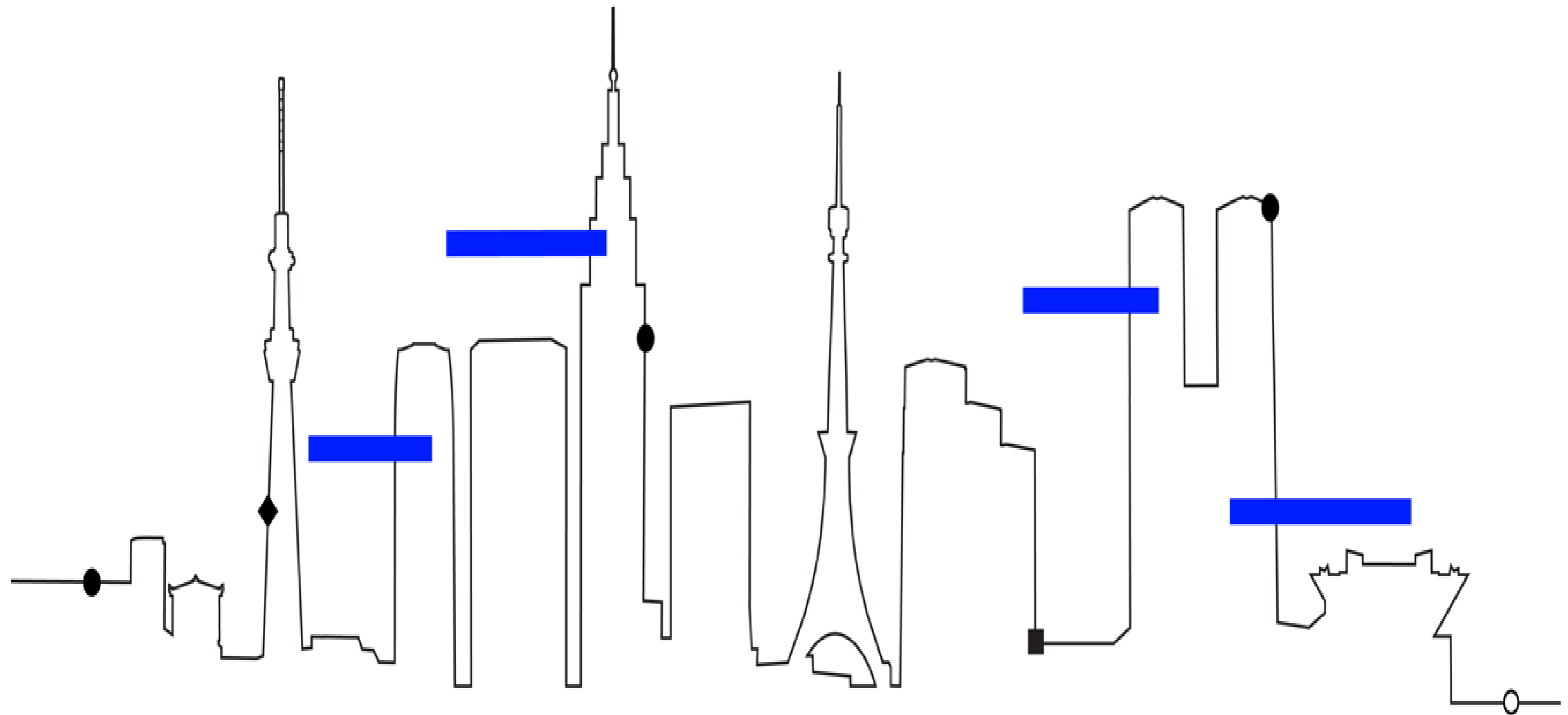


日本 M&A レビュー

2021年第3四半期 | リーガル・アドバイザー



日本M&Aレビュー

2021年 第3四半期 | リーガル・アドバイザー

日本M&A案件 情報概要

日本M&A 23%減少の17兆円 案件数 1-9月期で過去最多

2021年第3四半期(1-9月期)の日本関連M&A公表案件は16.7兆円と、前年同期から22.6%減少となったものの、1-9月ベースで見ると歴代3位の水準となった。1,000億円超の案件は総額11.1兆円と、前年同期比では29.9%減少した。全体の案件数は3,507件に達し1-9月期で過去最多となった。

ハイテクノロジーが首位

業種別で見ると、最も買収の対象となったのはハイテクノロジーで、前年同期から7,115.8%増加の4.4兆円、全体の26.5%を占め日本市場を牽引した。2位は金融で前年同期比30,796.5%増加の3.7兆円、3位は工業2.1兆円となった。

OUT-IN案件 185%増加、IN-OUT案件 17%増加、国内案件 50%減少

マーケット別で見ると、OUT-IN案件は総額1.7兆円と、前年同期比では184.9%増加し、2017年以来の高水準となった。とりわけ海外ファンドによる買収は活発で、金額では前年同期の2倍となる9,546億円に達し、1-9月期で歴代2位の水準となった。また、ファンドが関与した案件数は前年同期から9件増加の51件と1-9月期で過去最多となった。これには、ペインキャピタル、日本産業パートナーズ及びジャパン・インダストリアル・ソリューションズが設立したKK-BCJ-52Iによる日立金属買収案件(4,347億円)や、9月30日に公表された Apollo Global Managementが保有する投資会社のSPC、White Japan Acquisitionによる三菱ケミカル買収案件(850億円)が含まれる。

IN-OUT案件は、総額6.6兆円と前年同期比16.6%の増加となった。対英関連では、日立製作所による2,147億円のタレスの鉄道信号事業買収案件が発表され、1-9月期の英国に対する出資は前年同期比1,027%増加の総額9,576.5億円に上った。また、三井住友FGによるフラートン・インディア・クレジット・カンパニー 出資案件(2,219億円)が発表され、これは金融関連のインド出資案件としては過去最大となった。これにより、1-9月期の対印出資総額は4,392億円となり前年同期から75.8%の増加となった。グローバルで見ると、海外企業の買収が最も活発だったのは米国で、総額64.9兆円と前年同期から198.8%の増加、日本は6.6兆円で7位、中国は3.3兆円で12位となった。

国内案件は4.9兆円、前年同期比では50.7%の減少となり、2019年以来の低水準となった。一方、案件数は2,703件と1-9月期で初の2,700件突破となった。

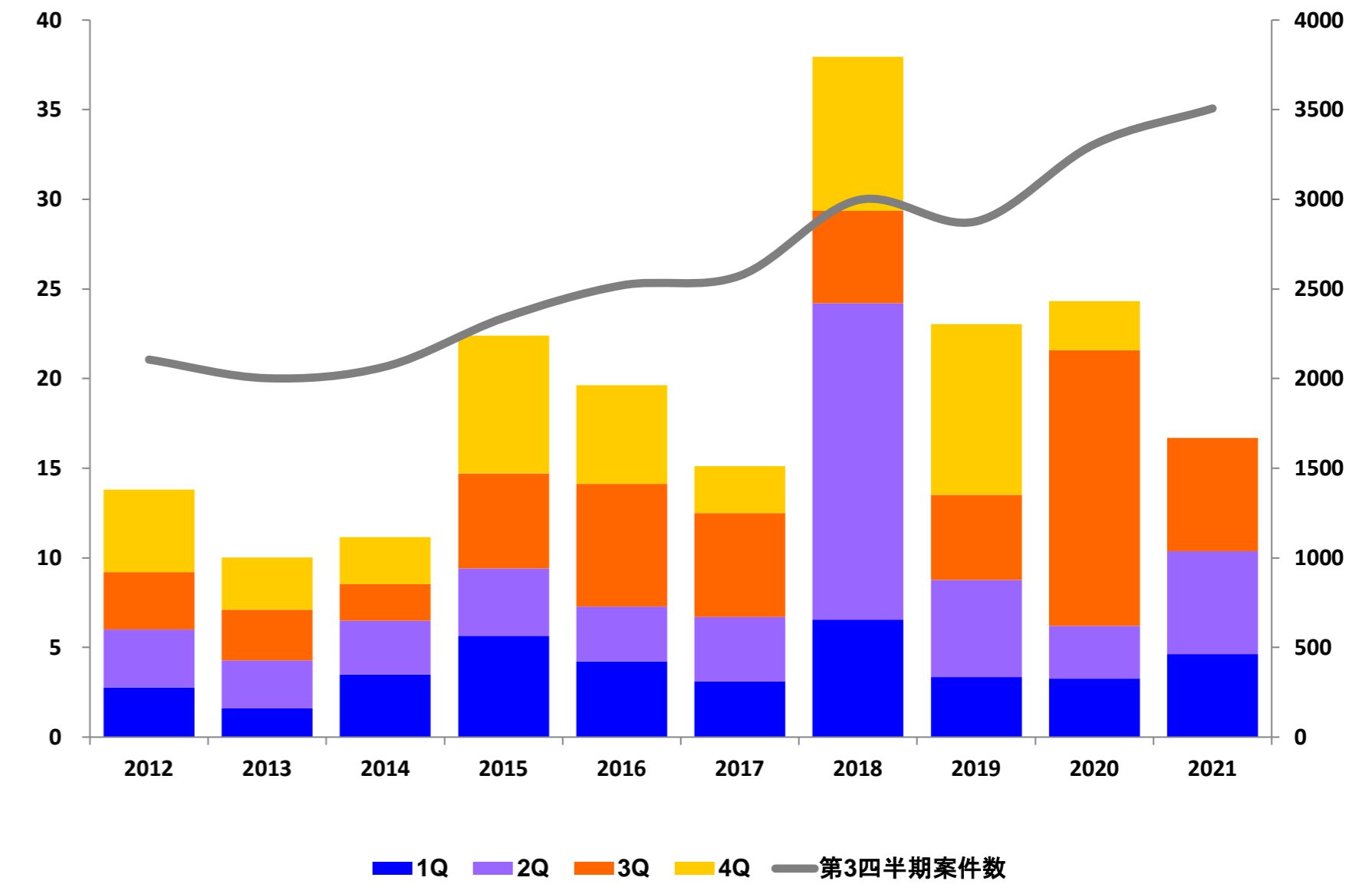
完了案件 10%減少

完了案件は、17.1兆円と前年同期比で10.3%低下した。案件数ベースでは、2,693件と前年同期から4.7%の増加となった。

日本企業関連 公表案件 上位10位

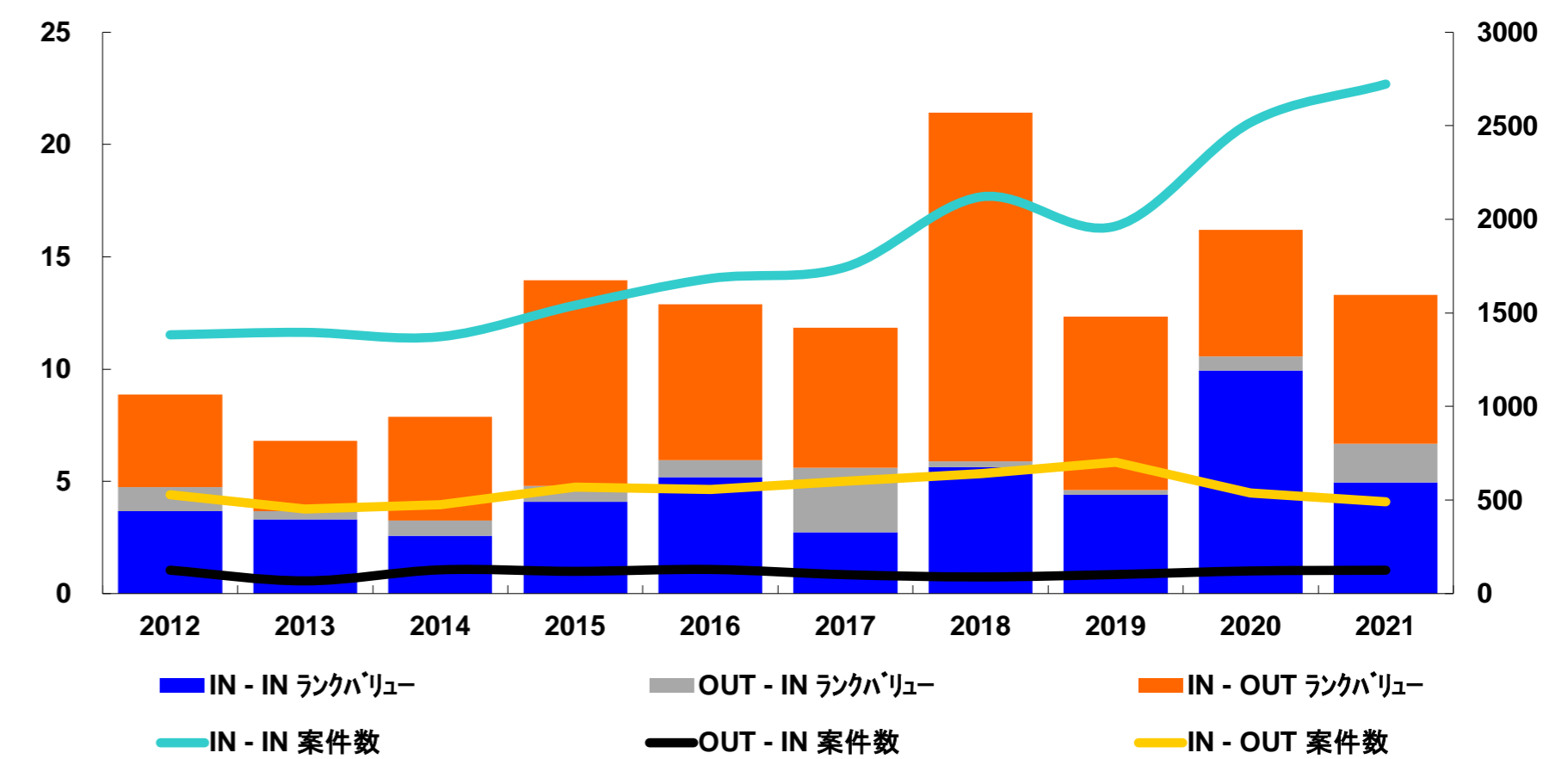
| ランク日 | 被買収側企業 | 被買収側国籍 | ランクバリュー (億円) | 買収側企業 | 買収側国籍 |
|------------|---------------------------|--------|-----------------|-----------------------|-------|
| 2021年3月31日 | グローバルロジック ワールドワイドホールディングス | 米国 | 10,592.6 | 日立 グローバルデジタル ホールディングス | 米国 |
| 2021年9月21日 | MUFGユニオンバンク | 米国 | 10,501.4 | MUFGユニオンバンク | 米国 |
| 2021年9月21日 | MUFGユニオンバンク | 米国 | 8,719.2 | USバンコープ | 米国 |
| 2021年4月23日 | ブルーヨンダー・グループ | 米国 | 7,665.2 | パナソニック | 日本 |
| 2021年2月7日 | ダイアログ・セミコンダクター | 英国 | 5,979.5 | ルネサスエレクトロニクス | 日本 |
| 2021年4月28日 | 日立金属 | 日本 | 4,780.2 | 日立金属 | 日本 |
| 2021年4月28日 | 日立金属 | 日本 | 4,347.7 | KK BCJ-52 | 日本 |
| 2021年3月31日 | テスラ | 米国 | 4,000.0 | 非開示の買い手 | 不明 |
| 2021年5月19日 | SBエナジー・ホールディングス | インド | 3,810.8 | アダニ・グリーン・エナジー | インド |
| 2021年5月14日 | かんぽ生命保険 | 日本 | 3,585.3 | かんぽ生命保険 | 日本 |

日本M&A ランクバリューの推移 (兆円)



日本M&A マーケット別ランクバリューの構成比 (兆円)

(1-9月期)



| 日本企業関連 公表案件 (AE51a) | | | | | | |
|---------------------------------------|------------|------------|-----------------|-----------|----------------|-------|
| ランクバリューベース/不動産案件を除く | | | | | | |
| | | 前年同期比 | | 前四半期比 | | |
| | | -23% | | 10% | | |
| リーガル・アドバイザー | 順位 2021 | 順位 2020 | ランクバリュー (億円) | 市場占有 率 | 前年同期比 (占有率) | 案件数 |
| 西村あさひ法律事務所 | 1 | 1 | 37,948 | 22.7 | -20.0 | 121 |
| 森・濱田・松本法律事務所 | 2 | 2 | 27,907 | 16.7 | -22.7 | 108 |
| デービス・ホーク・アント・ウオード・ウェル | 3 | 13 | 25,844 | 15.5 | -3.5 | 8 |
| 長島・大野・常松法律事務所 | 4 | 14 | 22,904 | 13.7 | 3.0 | 52 |
| アンダーソン・毛利・友常法律事務所 | 5 | 18 | 22,199 | 13.3 | 5.4 | 81 |
| サリヴァンアンドクロムウェル | 6 | 19 | 15,322 | 9.2 | 4.2 | 6 |
| カークランド・アンド・エリス | 7 | 36 | 14,390 | 8.6 | 8.0 | 4 |
| ホワイト& ケース | 8 | 3 | 13,045 | 7.8 | -24.4 | 13 |
| AZB & Partners | 9 | 9 | 12,812 | 7.7 | -12.5 | 2 |
| シャーマン アンド スターリング | 10 | 6 | 11,628 | 7.0 | -13.7 | 5 |
| シンプソン・サッチャー・アンド・ハートレット | 11 | 25 | 10,920 | 6.5 | 4.7 | 4 |
| モリソン・フォースター | 12 | 7 | 9,100 | 5.5 | -15.1 | 12 |
| クリフォード・チャンス | 13 | 70 | 8,639 | 5.2 | 5.1 | 9 |
| Khaitan & Co | 14 | 77 | 7,706 | 4.6 | 4.5 | 3 |
| Fried Frank Harris Shriver & Jacobson | 15* | 47 | 7,665 | 4.6 | 4.2 | 2 |
| Mattos Filho Veiga Filho Marrey Jr | 15* | 52 | 7,665 | 4.6 | 4.3 | 1 |
| ペーカー&マッケンジー | 17 | 23 | 7,315 | 4.4 | 2.3 | 7 |
| アシャー | 18 | 92* | 6,303 | 3.8 | 3.8 | 9 |
| リンクレーターズ | 19 | 30 | 6,244 | 3.7 | 2.6 | 5 |
| Covington & Burling | 20 | 117* | 6,145 | 3.7 | 3.7 | 2 |
| Cyril Amarchand Mangaldas | 21 | 73 | 6,030 | 3.6 | 3.5 | 2 |
| フレッシュフィールドズ・ブルックハウス・デリンカー | 22 | 22 | 5,417 | 3.2 | 0.9 | 6 |
| ポール・ワイズ | 23 | 67 | 5,146 | 3.1 | 3.0 | 9 |
| ロープス& グレー | 24 | 26 | 4,348 | 2.6 | 0.9 | 4 |
| Cravath, Swaine & Moore | 25 | 21 | 4,248 | 2.5 | 0.2 | 2 |
| 市場合計 | | | 166,941.1 | 100 | | 3,507 |

| 日本企業関連 完了案件 (AG52a) | | | | | | |
|---------------------------------------|------------|------------|-----------------|-----------|----------------|-------|
| ランクバリューベース/不動産案件を除く | | | | | | |
| | | 前年同期比 | | 前四半期比 | | |
| | | -10% | | -22% | | |
| リーガル・アドバイザー | 順位 2021 | 順位 2020 | ランクバリュー (億円) | 市場占有 率 | 前年同期比 (占有率) | 案件数 |
| デービス・ホーク・アント・ウオード・ウェル | 1 | 25 | 61,897 | 36.1 | 22.1 | 12 |
| 西村あさひ法律事務所 | 2 | 23 | 61,408 | 35.9 | 20.8 | 93 |
| 長島・大野・常松法律事務所 | 3 | 26 | 60,709 | 35.4 | 21.5 | 69 |
| ホワイト& ケース | 4 | 4 | 56,372 | 32.9 | -3.5 | 17 |
| 森・濱田・松本法律事務所 | 5 | 22 | 53,696 | 31.4 | 12.9 | 110 |
| アンダーソン・毛利・友常法律事務所 | 6 | 24 | 39,913 | 23.3 | 8.6 | 87 |
| シャーマン アンド スターリング | 7 | 88 | 32,907 | 19.2 | 19.1 | 14 |
| シンプソン・サッチャー・アンド・ハートレット | 8 | 9 | 25,290 | 14.8 | -19.5 | 7 |
| Kim & Chang | 9 | 104 | 24,720 | 14.4 | 14.4 | 10 |
| Alston & Bird | 10 | 62 | 22,265 | 13.0 | 12.4 | 3 |
| ワケル・リプトン・ローゼン・アント・カツ | 11* | 11 | 22,235 | 13.0 | -21.1 | 1 |
| Akin, Gump, Strauss, Hauer & Feld | 11* | 125* | 22,235 | 13.0 | 13.0 | 2 |
| Cleary Gottlieb Steen & Hamilton | 13 | 3 | 21,893 | 12.8 | -23.9 | 6 |
| 中村・角田・松本法律事務所 | 14 | 66 | 20,939 | 12.2 | 11.7 | 7 |
| レイサム&ワトキンス | 15 | 8 | 17,376 | 10.1 | -24.8 | 18 |
| 高井&パートナーズ | 16 | 125* | 11,806 | 6.9 | 6.9 | 2 |
| AZB & Partners | 17 | 35 | 11,613 | 6.8 | 1.2 | 2 |
| カークランド・アンド・エリス | 18 | 29 | 11,030 | 6.4 | -0.1 | 5 |
| ロープス& グレー | 19 | 50 | 9,201 | 5.4 | 4.4 | 4 |
| Mattos Filho Veiga Filho Marrey Jr | 20 | 54 | 8,823 | 5.2 | 4.4 | 2 |
| Khaitan & Co | 21 | 125* | 7,675 | 4.5 | 4.5 | 3 |
| Fried Frank Harris Shriver & Jacobson | 22 | 7 | 7,665 | 4.5 | -30.5 | 1 |
| リンクレーターズ | 23 | 56 | 7,436 | 4.3 | 3.5 | 8 |
| ペーカー&マッケンジー | 24 | 27 | 7,370 | 4.3 | -8.6 | 9 |
| アシャー | 25 | 125* | 6,472 | 3.8 | 3.8 | 10 |
| 市場合計 | | | 171,280.6 | 100 | | 2,693 |

| 国内案件 アドバイザー上位5位 | | | |
|---------------------|-----------------|-------------------|-----|
| ランクバリューベース/不動産案件を除く | | | |
| リーガル・アドバイザー | ランクバリュー (億円) | リーガル・アドバイザー | 案件数 |
| 西村あさひ法律事務所 | 18,727 | 西村あさひ法律事務所 | 90 |
| 森・濱田・松本法律事務所 | 14,790 | 森・濱田・松本法律事務所 | 84 |
| アンダーソン・毛利・友常法律事務所 | 12,953 | TMI総合 | 69 |
| 長島・大野・常松法律事務所 | 6,888 | アンダーソン・毛利・友常法律事務所 | 59 |
| TMI総合 | 3,796 | 長島・大野・常松法律事務所 | 43 |

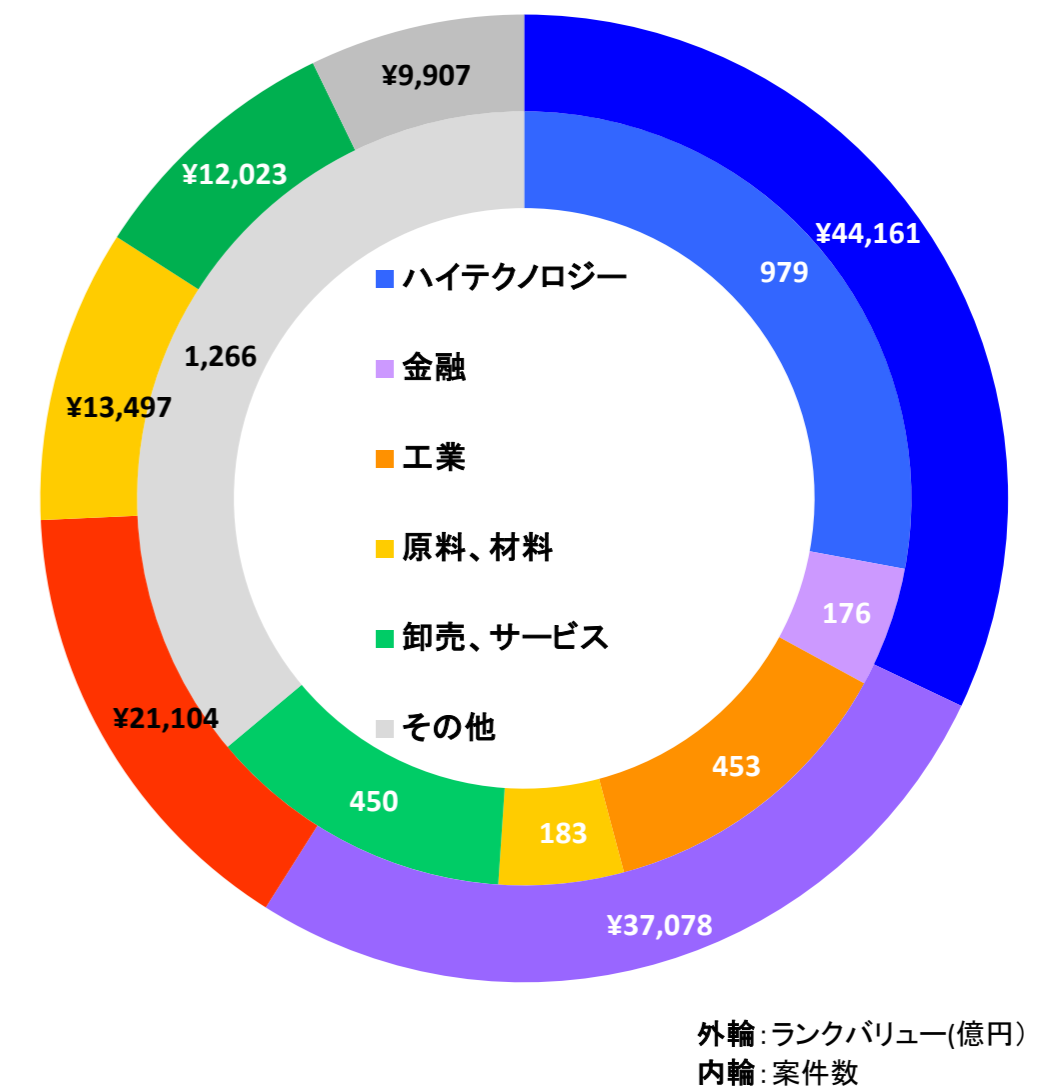
| IN-OUT案件 アドバイザー上位5位 | | | |
|-----------------------|-----------------|----------------|-----|
| ランクバリューベース | | | |
| リーガル・アドバイザー | ランクバリュー (億円) | リーガル・アドバイザー | 案件数 |
| カークランド・アンド・エリス | 14,390 | 西村あさひ法律事務所 | 14 |
| 長島・大野・常松法律事務所 | 14,202 | アレン・アンド・オーヴェリー | 11 |
| AZB & Partners | 12,812 | ホワイト& ケース | 9 |
| シャーマン アンド スターリング | 10,593 | | |
| デービス・ホーク・アント・ウオード・ウェル | 8,887 | | |

| OUT-IN案件 アドバイザー上位5位 | | | |
|-----------------------|-----------------|-------------------|-----|
| ランクバリューベース | | | |
| リーガル・アドバイザー | ランクバリュー (億円) | リーガル・アドバイザー | 案件数 |
| 森・濱田・松本法律事務所 | 12,911 | アンダーソン・毛利・友常法律事務所 | 16 |
| 西村あさひ法律事務所 | 8,894 | 森・濱田・松本法律事務所 | 15 |
| デービス・ホーク・アント・ウオード・ウェル | 7,995 | 西村あさひ法律事務所 | 12 |
| アンダーソン・毛利・友常法律事務所 | 6,425 | TMI総合 | 6 |
| ロープス& グレー | 4,348 | ポール・ワイズ | 4 |

| 日本企業関連 公表案件 (AE51a) | | | | | | |
|----------------------------------|------------|------------|-------|-----------|----------------|-----------------|
| 案件数ベース/不動産案件を除く | | | | | | |
| | | 前年同期比 | | 前四半期比 | | |
| | | 6% | | -5% | | |
| リーガル・アドバイザー | 順位 2021 | 順位 2020 | 案件数 | 市場占有 率 | 前年同期比 (占有率) | ランクバリュー (億円) |
| 西村あさひ法律事務所 | 1 | 1 | 121 | 3.5 | 0.0 | 37,948 |
| 森・濱田・松本法律事務所 | 2 | 2 | 108 | 3.1 | 0.0 | 27,907 |
| TMI総合 | 3 | 4 | 83 | 2.4 | 0.8 | 4,040 |
| アンダーソン・毛利・友常法律事務所 | 4 | 5 | 81 | 2.3 | 0.8 | 22,199 |
| 長島・大野・常松法律事務所 | 5 | 3 | 52 | 1.5 | -0.5 | 22,904 |
| 三浦法律事務所 | 6 | 7 | 24 | 0.7 | 0.1 | 1,623 |
| レイサム&ワトキンス | 7 | 12* | 14 | 0.4 | 0.1 | 3,509 |
| ホワイト& ケース | 8 | 9 | 13 | 0.4 | 0.0 | 13,045 |
| モリソン・フォースター | 9 | 8 | 12 | 0.3 | -0.2 | 9,100 |
| アレン・アンド・オーヴェリー | 10 | 25* | 11 | 0.3 | 0.1 | 2,219 |
| 北浜法律事務所 | 11 | 30* | 10 | 0.3 | 0.1 | 1,445 |
| クリフォード・チャンス | 12* | 18* | 9 | 0.3 | 0.1 | 8,639 |
| アシャー | 12* | 66* | 9 | 0.3 | 0.2 | 6,303 |
| ハーバードスミスフリーヒルズ | 12* | 11 | 9 | 0.3 | -0.1 | 802 |
| ポール・ワイズ | 12* | 39* | 9 | 0.3 | 0.2 | 5,146 |
| ジョーンズ・デイ | 16* | 12* | 8 | 0.2 | -0.1 | 8 |
| デービス・ホーク・アント・ウオード・ウェル | 16* | 16 | 8 | 0.2 | -0.1 | 25,844 |
| 日比谷中田法律事務所 | 16* | 10 | 8 | 0.2 | -0.2 | 219 |
| Wilson Sonsini Goodrich & Rosati | 16* | 39* | 8 | 0.2 | 0.1 | 669 |
| Kim & Chang | 20* | 25* | 7 | 0.2 | 0.0 | 2,845 |
| DLA Piper LLP | 20* | 30* | 7 | 0.2 | 0.0 | 655 |
| Skadden | 20* | 12* | 7 | 0.2 | -0.1 | 2,739 |
| ペーカー&マッケンジー | 20* | 6 | 7 | 0.2 | -0.6 | 7,315 |
| 市場合計 | | | 3,507 | 100 | | 166,941.1 |

| 日本企業関連 完了案件 (AG52a) | | | | | | |
|----------------------------------|------------|------------|-------|-----------|----------------|-----------------|
| 案件数ベース/不動産案件を除く | | | | | | |
| | | 前年同期比 | | 前四半期比 | | |
| | | 5% | | -9% | | |
| リーガル・アドバイザー | 順位 2021 | 順位 2020 | 案件数 | 市場占有 率 | 前年同期比 (占有率) | ランクバリュー (億円) |
| 森・濱田・松本法律事務所 | 1 | 2 | 110 | 4.1 | 0.8 | 53,696 |
| 西村あさひ法律事務所 | 2 | 1 | 93 | 3.5 | -0.5 | 61,408 |
| アンダーソン・毛利・友常法律事務所 | 3 | 4 | 87 | 3.2 | 1.3 | 39,913 |
| TMI総合 | 4 | 5 | 72 | 2.7 | 1.1 | 4,372 |
| 長島・大野・常松法律事務所 | 5 | 3 | 69 | 2.6 | 0.5 | 60,709 |
| 三浦法律事務所 | 6* | 6* | 18 | 0.7 | 0.0 | 1,723 |
| レイサム&ワトキンス | 6* | 11* | 18 | 0.7 | 0.3 | 17,376 |
| ホワイト& ケース | 8 | 9 | 17 | 0.6 | 0.1 | 56,372 |
| シャーマン アンド スターリング | 9 | 81* | 14 | 0.5 | 0.5 | 32,907 |
| モリソン・フォースター | 10 | 8 | 13 | 0.5 | -0.1 | 2,409 |
| デービス・ホーク・アント・ウオード・ウェル | 11 | 18* | 12 | 0.5 | 0.2 | 61,897 |
| アレン・アンド・オーヴェリー | 12 | 22* | 11 | 0.4 | 0.2 | 311 |
| Kim & Chang | 13* | 46* | 10 | 0.4 | 0.3 | 24,720 |
| アシャー | 13* | 81* | 10 | 0.4 | 0.4 | 6,472 |
| 北浜法律事務所 | 15* | 46* | 9 | 0.3 | 0.2 | 1,442 |
| ペーカー&マッケンジー | 15* | 6* | 9 | 0.3 | -0.4 | 7,370 |
| クリフォード・チャンス | 17* | 22* | 8 | 0.3 | 0.1 | 2,610 |
| リンクレーターズ | 17* | 22* | 8 | 0.3 | 0.1 | 7,436 |
| Wilson Sonsini Goodrich & Rosati | 17* | 33* | 8 | 0.3 | 0.1 | 669 |
| ジョーンズ・デイ | 20* | 18* | 7 | 0.3 | 0.0 | 186 |
| 中村・角田・松本法律事務所 | 20* | 60* | 7 | 0.3 | 0.2 | 20,939 |
| Lee & Ko | 20* | 46* | 7 | 0.3 | 0.2 | 238 |
| シンプソン・サッチャー・アンド・ハートレット | 20* | 22* | 7 | 0.3 | 0.1 | 25,290 |
| 市場合計 | | | 2,693 | 100 | | 171,280.6 |

ターゲット 側業種別ランクバリューと案件数



*は同順位を表す

Mergers & Acquisitions クライテリア

2021年第3四半期 | リーガル・アドバイザー

プレスリリースに関するお問い合わせ先:

広報担当:
E-mail: JapanPR@refinitiv.com

クライテリア、案件情報に関するご質問、リーグテーブル参加に関するお問い合わせ先:

本橋 馨
Tel: +813 6441 1338
E-mail:
kaori.motohashi@refinitiv.com

公表または完了案件ベースのリーグテーブル・ランキングは、リフィニティブが認識している2021年1月1日から2021年9月30日の期間に公表または完了した案件を対象としており、今期および昨年の全てのデータは、日本時間2021年10月1日に抽出したものである。ランキングにおける取引金額はすべて日本円で表示され、不動産案件は除外している。

リーグテーブル対象となるのは、合併、買収、市場を介さない自己株式取得、スピンオフ、公開買付による自社株買い、少数株主持ち分(50%以下)の株式取得、及びデット・リストラクチャリング案件である。

公開買付・合併案件は、その案件が完了した日付をもって有効と見なす。

取引金額のついていない場合も対象案件となり、その場合取引金額は表示されない。

案件に関与したフィナンシャル及びリーガル・アドバイザーは、少数株主やジョイントベンチャーパートナーの代表、案件の一部のみに加わった場合、もしくはリフィニティブが案件の参加者について認識していない場合を除き、フル・リーグテーブル・クレジットが付与される。

関連リーグテーブルは、被買収側、買収側、あるいは最終親会社のいずれかが特定の地域や国籍にある案件が含まれる。相対取引による少数持分取得案件の売り手および売り手の最終親会社の国籍も地域別クレジットが付与される。

リーグテーブル、コメント、チャートはランク日ベースで作成され、案件ステータスが Intended (買収の意思表示があったもの)、Pending (継続中)、Partially Completed (部分的に完了)、Completed (完了)、Pending Regulatory (関連官公庁承認待ち)、及び Unconditional (無条件) の案件を対象とする。ランク日は案件の取引金額が最初に公表された日と定義する。

リフィニティブについて

Refinitiv (リフィニティブ) はロンドン証券取引所グループ (LSEG) のグループ企業として、金融市場のデータとインフラストラクチャを提供する世界有数のプロバイダーです。Refinitivは190カ国で4万余りの企業・機関、40万を超える利用者を擁しています。お客様が自信を持って重要な投資や取引、リスク判断を実行できるように、Refinitivは情報とインサイト、テクノロジーを提供しています。独自のオープン・プラットフォームとクラス最高のデータおよび専門知識を組み合わせることで、選択と機会に結び付け、お客様とパートナーの皆様のパフォーマンス、革新、成長を促進してまいります。詳しくはウェブサイトをご参照ください。

本書に表示されるグラフ又は図の複製を希望される場合、JapanPR@refinitiv.com までお問い合わせ下さい。

リフィニティブは本書で提供される情報が、発行時点において正確であり、最新のものであることを確保するよう合理的な努力をしていますが、リフィニティブ又はリフィニティブの第三者コンテンツ・プロバイダーも、本書に含まれる情報の誤謬、不正確又は遅延、或いはそれらに依拠してなされた行為についても、何らの責任も負うものではなく、また、第三者コンテンツ・プロバイダーの如何なる見解又は意見を是認するものではありません。法律により認められる限度において、リフィニティブは明示又は黙示を問わず、提供されたコンテンツの正確性又は完全性、或いは如何なる目的における目的適合性に関する保証をすべて明示的に排除します。本コンテンツを取引又は売買を行う際の意思決定の目的で使用することは適切ではありません。本コンテンツは投資助言となる投資、税金、法律等のいかなる助言も提供しません。また、証券の売り買い等を含む、特定の金融の個別銘柄、金融投資あるいは金融商品に関するいかなる勧告もしません。