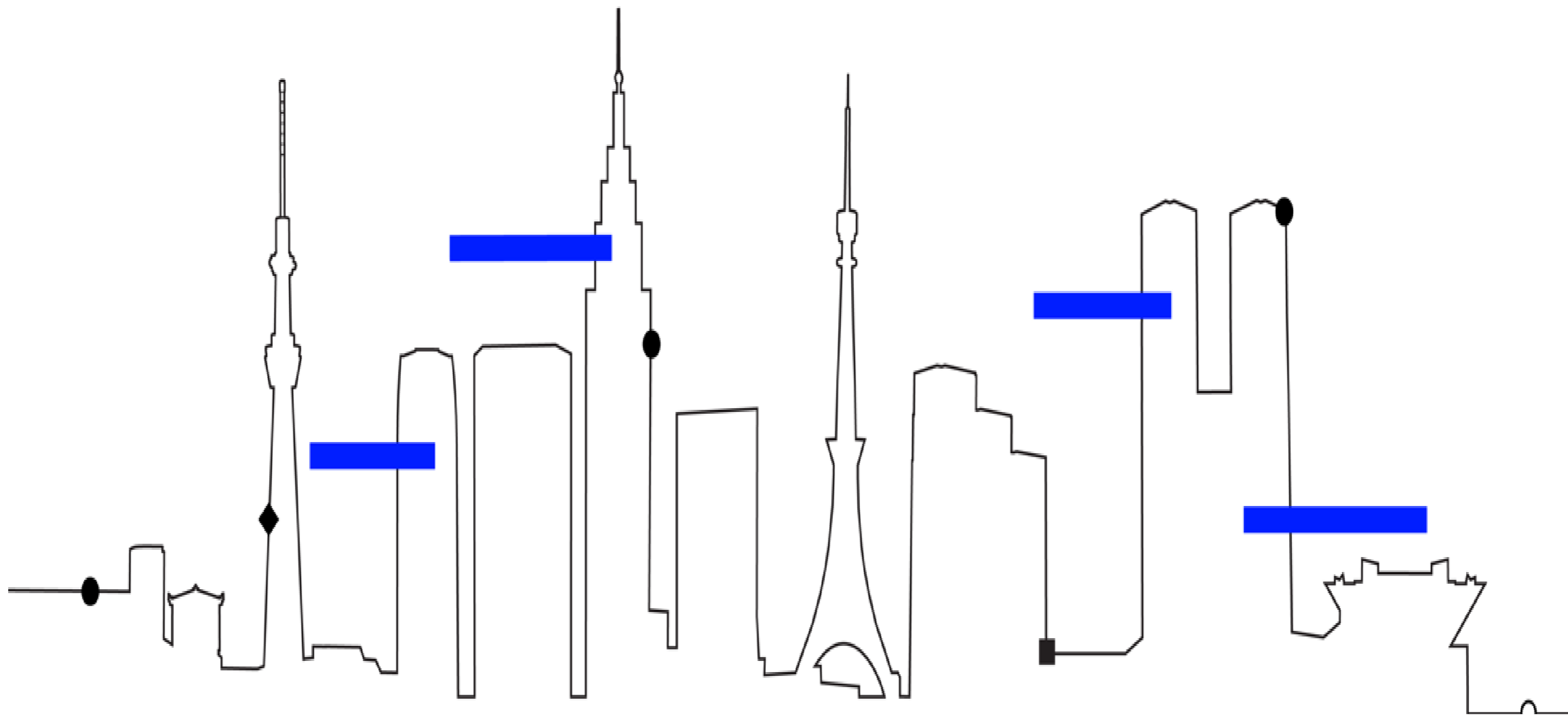


# 日本 M&A レビュー

2020年第1四半期 | フィナンシャル・アドバイザー



**REFINITIV**<sup>TM</sup>

DATA IS JUST  
THE BEGINNING



# 日本M&Aレビュー

2020年第1四半期 | フィナンシャル・アドバイザー

## 日本M&A案件情報概要

### 日本M&A 9%減少

2020年第1四半期(1-3月期)の日本関連M&A公表案件は3兆円と、前年同期から9%減の低調な滑り出しとなった。1,000億円超の案件はわずか2件、金額では6,822億円にとどまり、前年同期比では60%低下した。全体の案件数は1,007件と、前年同期比8.5%の増加となり、2018年に次いで最多となった。

### ハイテクノロジーが首位

業種別で最も買収の対象となったのはハイテクノロジーで、前年同期比107.8%増加の1兆円となり日本市場の33.3%を占めた。これに続いたのは、工業と卸売・サービスで、6,117億円、3,477億円に達し、割合はそれぞれ12.2%、11.1%となった。

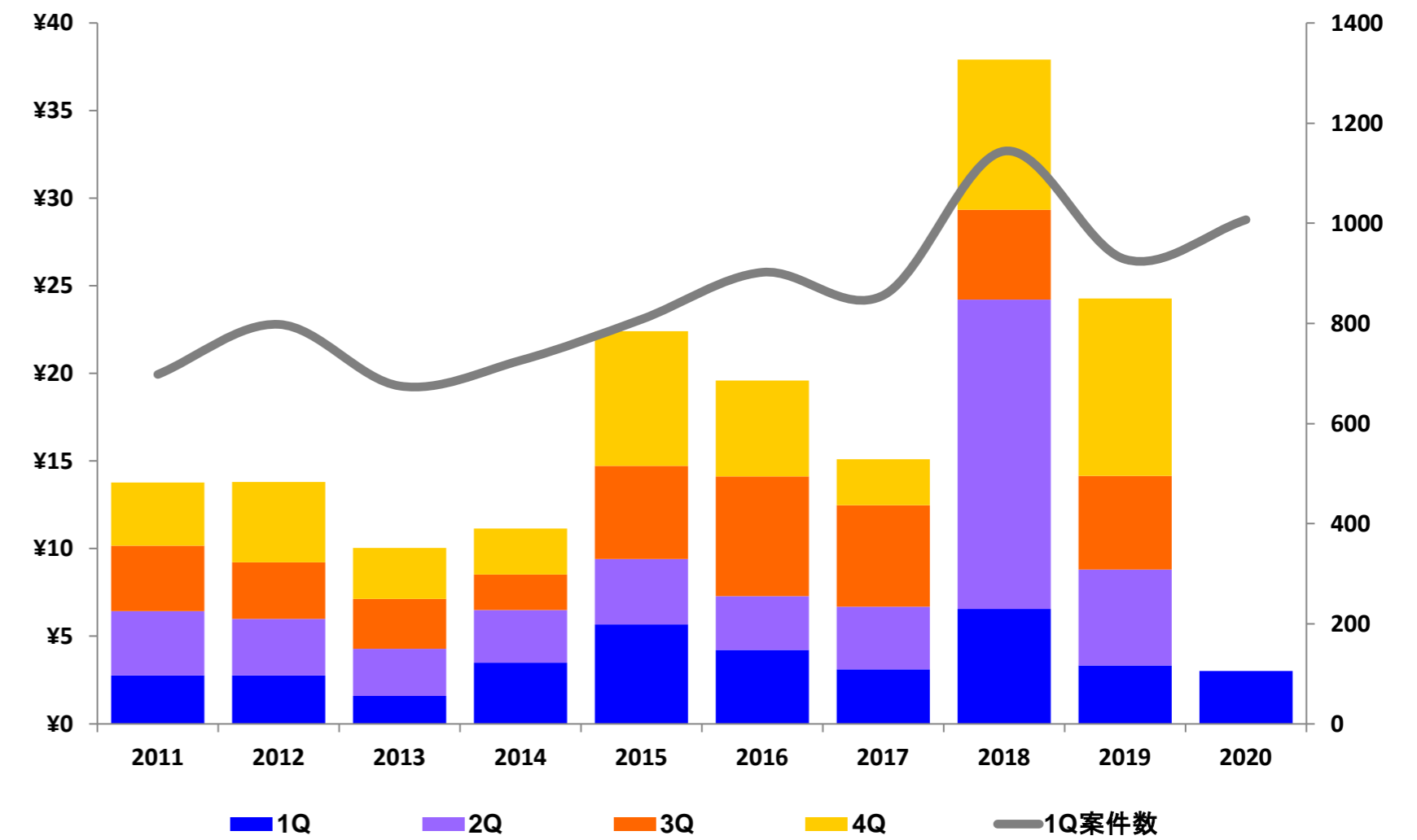
### 国内案件 123%増加、IN-OUT案件 61%減少

マーケット別でみると、最も活発だったのは国内案件で、前年同期比2倍超となる1.8兆円を記録、2018年以来の最高水準となった。これには今期のトップ案件となる日立製作所による日立ハイテクノロジー完全子会社化案件(5,311億円)、トヨタとパナソニックによる車載電池事業の合併会社設立案件(1,511億円)などが寄与した。IN-OUT案件は前年同期から60.8%低下の8,700億円。2013年以来初めて1兆円に届かなかった。最も買収の対象国となったのは米国で、金額は2,559億円、前年同期比では74%の低下となった。2位はインド、3位はシンガポールで、これには第1四半期の上位10位案件に唯一ランクインしたIN-OUT案件、三菱UFJフィナンシャルグループとTISによるクラブホールディングス出資案件(947億円)が寄与した。海外買収国として今期最も活発だったのは米国で、日本は4位、前年同期で6位だった中国は、18位に転落した。

### 完了案件 72%減少

完了案件は、3.8兆円と前年同期比では71.5%低下した。案件数ベースでは、665件と前年同期から0.9%の微減となった。

## 日本M&A ランクバリューの推移 (兆円)

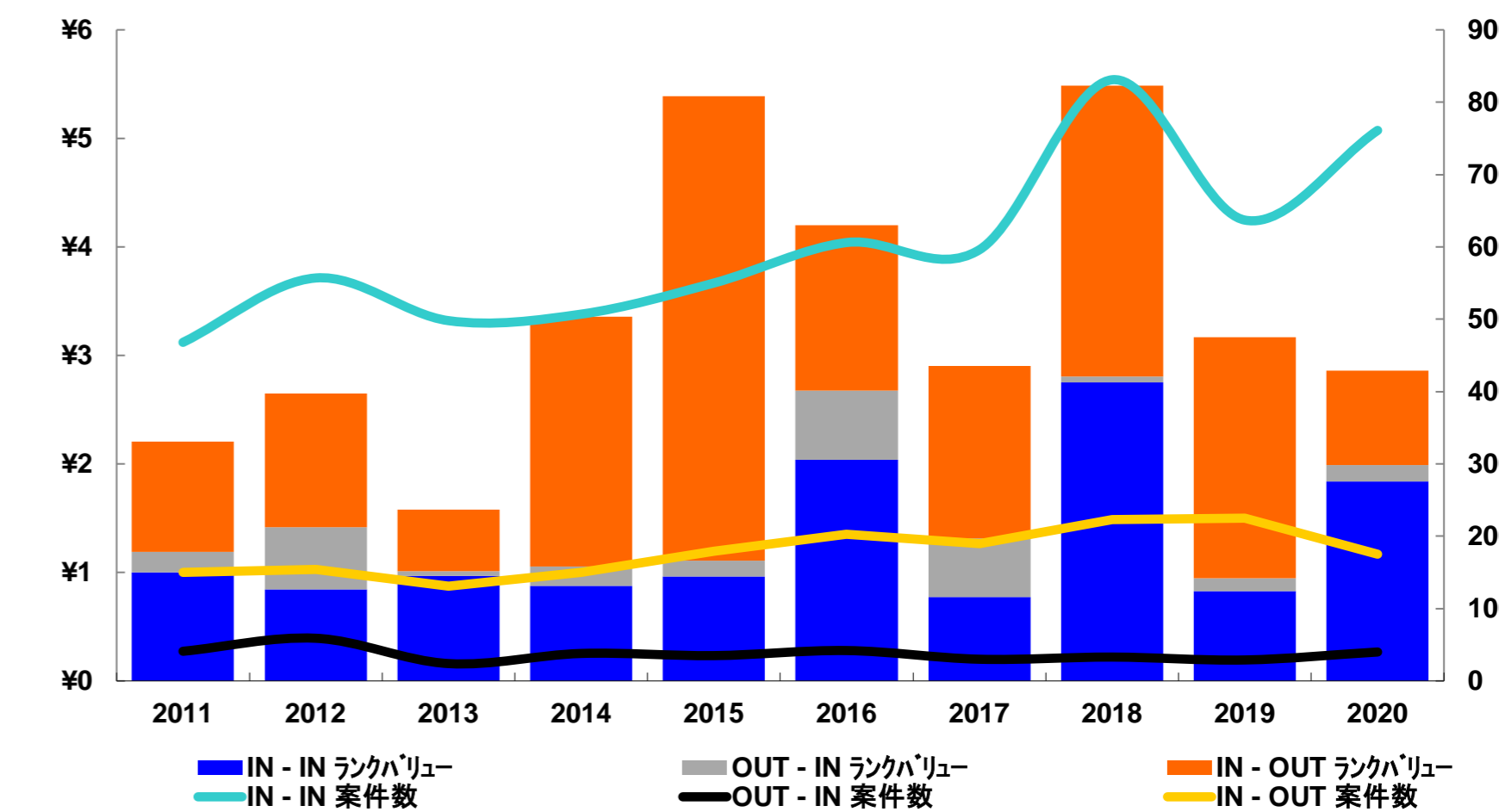


## 日本企業関連 公表案件 上位10位

ランク日	被買収側企業	被買収側国籍	ランクバリュー (億円)	買収側企業	買収側国籍
2020年1月31日	日立ハイテクノロジー	日本	5,311.2	日立製作所	日本
2020年2月3日	パナソニック - 車載用角形電池事業	日本	1,511.4	トヨタ自動車 - 車載用角形電池事業	日本
2020年2月5日	総合メディカルホールディングス	日本	965.7	PSMホールディングス	日本
2020年2月25日	クラブホールディングス	シンガポール	947.6	投資家グループ	日本
2020年2月6日	東京センチュリー	日本	938.0	投資家グループ	日本
2020年1月23日	昭和飛行機工業	日本	935.1	BCPEプラネットケイマンLP	ケイマン諸島
2020年3月2日	武田薬品工業-ラテンアメリカの一般用医薬品とノンコア資産	ブラジル	891.6	ハイペラ	ブラジル
2020年1月20日	前田道路	日本	861.5	前田総合インフラ	日本
2020年3月2日	カーブスホールディングス	日本	667.1	株主	日本
2020年3月2日	アルファシータ	日本	650.0	ノーリツ鋼機	日本

## 日本M&A マーケット別ランクバリューの構成比 (兆円)

(1-3月期)



日本企業関連 公表案件 (AD19a)						
ランクバリューベース/不動産案件を除く						
		前年同期比		前四半期比		
		-9%		-70%		
順位	順位	ランクバリュー	市場占有	前年比	案件数	
2020	2019	(億円)	率			
ファイナシャル・アドバイザー						
野村証券	1	6	11,502	37.9	353.3	22
三菱UFJモルガン・スタンレー	2	1	8,560	28.2	4.3	10
デロイト	3	23	6,320	20.8	1,585.2	13
みずほフィナンシャルグループ	4	15	2,944	9.7	116.7	21
三井住友フィナンシャルグループ	5	16	2,360	7.8	87.3	50
ゴールドマン・サックス	6	4	1,932	6.4	-38.2	3
BofAセキュリティーズ	7	21	1,927	6.4	288.2	3
大和証券グループ本社	8	14	1,896	6.3	36.4	9
AGSコンサルティング	9	37	1,000	3.3	1,352.2	7
UBS	10*	8	938	3.1	-62.6	1
赤坂国際会計	10*	30	938	3.1	344.2	1
バンコ・ブラデスコ	12	-	892	2.9	-	1
JPモルガン	13	5	649	2.1	-78.4	1
BNPパリバ証券	14	19	571	1.9	-15.4	1
PwC	15	3	551	1.8	-84.3	11
IRジャパン	16	-	424	1.4	-	3
シティ	17	64*	414	1.4	-	2
レイモンド・ジェームス・ファイナン	18	-	385	1.3	-	2
GCA	19	17	357	1.2	-60.8	7
スコシアバンク	20*	-	311	1.0	-	1
RBCキャピタルマーケット	20*	-	311	1.0	-	2
アリスタゴラ・アドバイザーズ	22	-	296	1.0	-	1
ブルータス・コンサルティング	23	13	292	1.0	-79.6	10
KPMG	24	10	290	1.0	-84.9	12
センタービュー・パートナーズ	25	-	283	0.9	-	1
市場合計			30,346.5	100		1,007

日本企業関連 完了案件 (AF23a)						
ランクバリューベース/不動産案件を除く						
		前年同期比		前四半期比		
		-72%		18%		
順位	順位	ランクバリュー	市場占有	前年比	案件数	
2020	2019	(億円)	率			
ファイナシャル・アドバイザー						
三菱UFJモルガン・スタンレー	1	1	13,056	34.1	-87.0	10
野村証券	2	2	11,686	30.5	-87.8	31
JPモルガン	3	3	7,481	19.5	-91.9	3
シティ	4	5*	6,824	17.8	-91.9	3
BofAセキュリティーズ	5	8	6,236	16.3	-40.3	4
KPMG	6	21	5,313	13.9	433.9	10
パークレイズ	7	17	5,308	13.9	281.0	4
ダフ・アンド・フェルプス	8*	-	4,909	12.8	-	1
アベルギス	8*	-	4,909	12.8	-	1
ナットウエストマーケット	8*	-	4,909	12.8	-	1
ING	8*	-	4,909	12.8	-	1
大和証券グループ本社	12	11	4,233	11.1	-15.0	13
センタービュー・パートナーズ	13	-	4,062	10.6	-	2
ゴールドマン・サックス	14	4	3,382	8.8	-96.1	4
みずほフィナンシャルグループ	15	7	3,104	8.1	-77.4	23
赤坂国際会計	16	20	1,958	5.1	91.9	2
ブルータス・コンサルティング	17	27	1,450	3.8	189.0	6
グッゲンハイム	18*	-	1,430	3.7	-	1
MTSヘルスパートナーズ	18*	-	1,430	3.7	-	1
デロイト	20	12	1,064	2.8	-68.9	12
UBS	21	16	938	2.5	-42.6	1
PwC	22	19	662	1.7	-42.9	6
AGSコンサルティング	23	29	463	1.2	49.5	7
三井住友フィナンシャルグループ	24	10	458	1.2	-91.3	39
ラザード	25	-	399	1.0	-	1
市場合計			38,320.6	100		665

国内案件 アドバイザー上位5位			
ランクバリューベース		案件数ベース	
順位	ランクバリュー	順位	案件数
2020	(億円)	2019	
ファイナシャル・アドバイザー			
野村証券	10,482	三井住友フィナンシャルグループ	45
三菱UFJモルガン・スタンレー	6,677	かえでグループ	23
デロイト	5,339	みずほフィナンシャルグループ	19
みずほフィナンシャルグループ	2,785	野村証券	14
ゴールドマン・サックス	1,511	ブルータス・コンサルティング	8

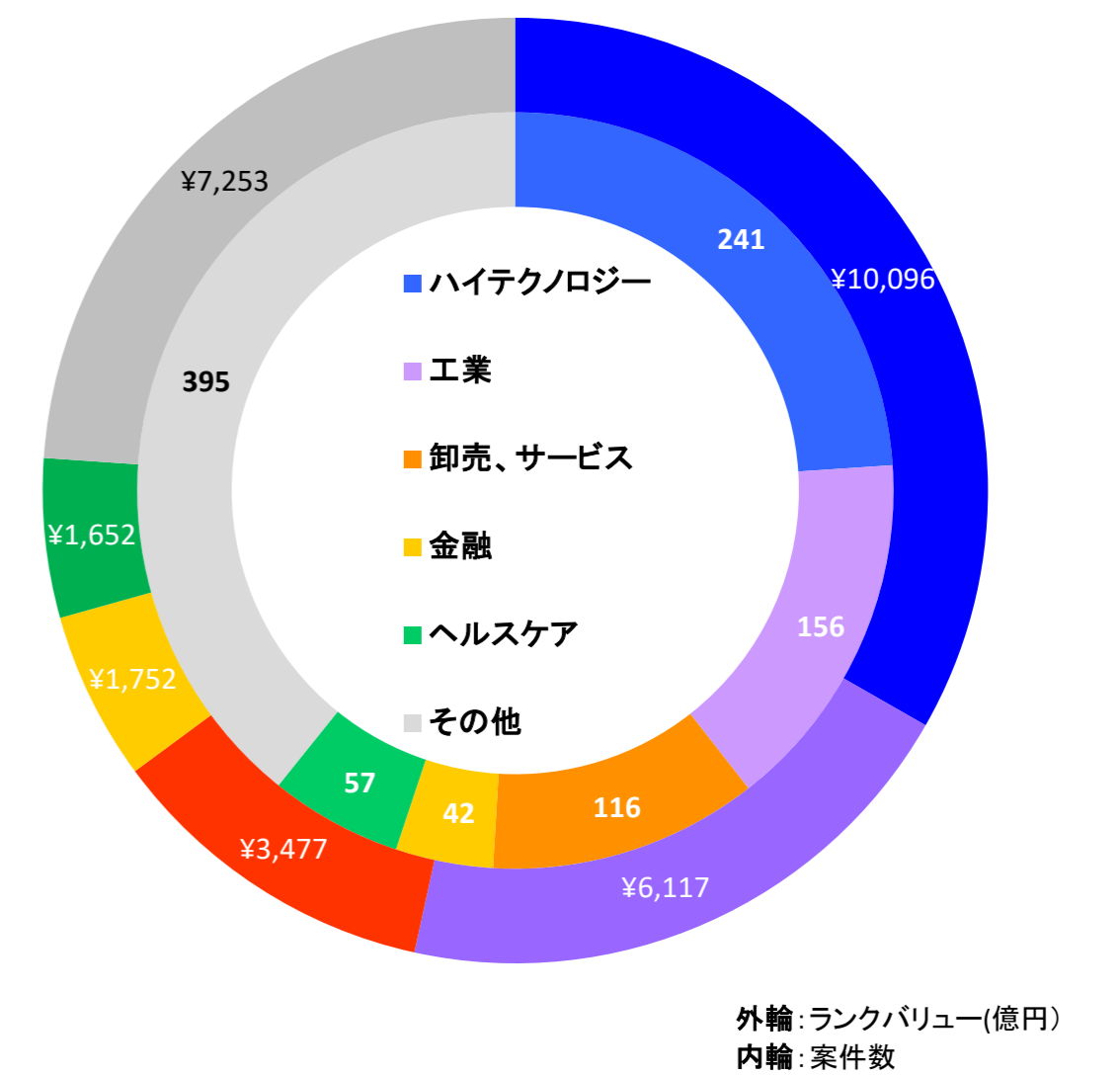
IN-OUT案件 アドバイザー上位5位			
ランクバリューベース		案件数ベース	
順位	ランクバリュー	順位	案件数
2020	(億円)	2019	
ファイナシャル・アドバイザー			
デロイト	981	PwC	6
三菱UFJモルガン・スタンレー	948	野村証券	5
JPモルガン	649	デロイト	5
BNPパリバ証券	571	ロスチャイルド	4
大和証券グループ本社	521	大和証券グループ本社	3

OUT-IN案件 アドバイザー上位5位			
ランクバリューベース		案件数ベース	
順位	ランクバリュー	順位	案件数
2020	(億円)	2019	
ファイナシャル・アドバイザー			
野村証券	935	野村証券	3
三井住友フィナンシャルグループ	935	三井住友フィナンシャルグループ	3
三菱UFJモルガン・スタンレー	935	大和証券グループ本社	2
大和証券グループ本社	37	みずほフィナンシャルグループ	1
KPMG	30	KPMG	1
		ブルータス・コンサルティング	1
		三菱UFJモルガン・スタンレー	1

日本企業関連 公表案件 (AD19a)						
案件数ベース/不動産案件を除く						
		前年同期比		前四半期比		
		9%		-1%		
順位	順位	案件数	市場占有	前年比	ランクバリュー	
2020	2019		率		(億円)	
ファイナシャル・アドバイザー						
三井住友フィナンシャルグループ	1	1	50	5.0	-15.3	2,360
かえでグループ	2	2*	23	2.3	-25.8	3
野村証券	3	7	22	2.2	22.2	11,502
みずほフィナンシャルグループ	4	2*	21	2.1	-32.3	2,944
デロイト	5	5	13	1.3	-48.0	6,320
KPMG	6	4	12	1.2	-53.8	290
PwC	7	9	11	1.1	-26.7	551
三菱UFJモルガン・スタンレー	8*	8	10	1.0	-41.2	8,560
ブルータス・コンサルティング	8*	10	10	1.0	-16.7	292
大和証券グループ本社	10	6	9	0.9	-57.1	1,896
AGSコンサルティング	11*	11*	7	0.7	-30.0	1,000
GCA	11*	15*	7	0.7	16.7	357
マクサス・コーポレートアドバイザー	13	11*	5	0.5	-50.0	34
アーンスト・アンド・ヤング	14*	17*	4	0.4	-20.0	0
ロスチャイルド	14*	20*	4	0.4	0.0	188
三菱UFJフィナンシャルグループ	14*	34*	4	0.4	100.0	4
プロフェッショナル・パートナーズ	14*	44*	4	0.4	300.0	2
パークレイズ	18*	34*	3	0.3	50.0	154
あおぞら銀行	18*	17*	3	0.3	-40.0	101
コーポレート・アドバイザーズ	18*	14	3	0.3	-57.1	0
フロンティア・マネジメント	18*	24*	3	0.3	0.0	0
M&Aプロパティーズ	18*	44*	3	0.3	200.0	2
IRジャパン	18*	-	3	0.3	-	424
ブルータス・マネジメント・アドバイザー	18*	17*	3	0.3	-40.0	0
BofAセキュリティーズ	18*	44*	3	0.3	200.0	1,927
市場合計			1,007	100		30,346.5

日本企業関連 完了案件 (AF23a)						
案件数ベース/不動産案件を除く						
		前年同期比		前四半期比		
		-1%		0.3%		
順位	順位	案件数	市場占有	前年比	ランクバリュー	
2020	2019		率		(億円)	
ファイナシャル・アドバイザー						
三井住友フィナンシャルグループ	1	2	39	5.9	-23.5	458
野村証券	2	4	31	4.7	0.0	11,686
みずほフィナンシャルグループ	3	1	23	3.5	-62.3	3,104
かえでグループ	4	3	22	3.3	0.0	3
大和証券グループ本社	5	6*	13	2.0	-40.9	4,233
デロイト	6	6*	12	1.8	0.0	1,064
KPMG	7*	5	10	1.5	-56.5	5,313
三菱UFJモルガン・スタンレー	7*	8	10	1.5	0.0	13,056
新日本有限責任監査法人	9	-	8	1.2	-	25
AGSコンサルティング	10*	10*	7	1.1	0.0	463
GCA	10*	14	7	1.1	0.0	160
PwC	12*	9	6	0.9	0.0	662
ブルータス・コンサルティング	12*	13	6	0.9	-33.3	1,450
アーンスト・アンド・ヤング	14*	23*	4	0.6	0.0	0
プロフェッショナル・パートナーズ	14*	37*	4	0.6	300.0	2
BofAセキュリティーズ	14*	15*	4	0.6	0.0	6,236
ゴールドマン・サックス	14*	15*	4	0.6	-33.3	3,382
パークレイズ	14*	37*	4	0.6	0.0	5,308
あおぞら銀行	19*	19*	3	0.5	-40.0	101
ロスチャイルド	19*	27*	3	0.5	0.0	217
コーポレート・アドバイザーズ	19*	27*	3	0.5	0.0	0
M&Aプロパティーズ	19*	-	3	0.5	0.0	2
フロンティア・マネジメント	19*	19*	3	0.5	-40.0	0
マクサス・コーポレートアドバイザー	19*	12	3	0.5	0.0	0
JPモルガン	19*	27*	3	0.5	0.0	7,481
市場合計			665	100		38,320.6

ターゲット 側業種別ランクバリューと案件数



\*は同順位を表す

# Mergers & Acquisitions クライテリア

2020年 第1四半期| フィナンシャルアドバイザー

プレスリリースに関するお問い合わせ先:

広報担当: 藤森 英明  
Tel: +81(3) 6441 1504  
E-mail: h.fujimori@refinitiv.com

クライテリアに関する御質問、また案件情報のご登録に関するお問い合わせ先:

本橋 馨  
Tel: +813 6441 1338  
E-mail:  
kaori.motohashi@refinitiv.com

公表案件ベースのリーグテーブル・ランキングは、リフィニティブが認識している2020年1月1日から2020年3月31日の期間に公表された案件を対象としており、今期および昨年の全てのデータは、日本時間2020年4月1日10時に抽出したものである。ランキングにおける取引金額はすべて日本円で表示され、不動産案件は除外している。

リーグテーブル対象となるのは、合併、買収、市場を介さない自己株式取得、スピンオフ、公開買付による自社株買い、少数株主持ち分(50%以下)の株式取得、及びデット・リストラクチャリング案件である。

公開買付・合併案件は、その案件が完了した日付をもって有効と見なす。

取引金額のついていない場合も対象案件となり、その場合取引金額は表示されない。

案件に関与したフィナンシャル及びリーガル・アドバイザーは、少数株主やジョイントベンチャーパートナーの代表、案件の一部のみに加わった場合、もしくはリフィニティブが案件の参加者について認識していない場合を除き、フル・リーグテーブル・クレジットが付与される。

関連リーグテーブルは、被買収側、買収側、あるいは最終親会社のいずれかが特定の地域や国籍にある案件が含まれる。相対取引による少数持分取得案件の売り手および売り手の最終親会社の国籍も地域別クレジットが付与される。

リーグテーブル、コメント、チャートはランク日ベースで作成され、案件ステータスが Intended (買収の意思表示があったもの)、Pending (継続中)、Partially Completed (部分的に完了)、Completed (完了)、Pending Regulatory (関連官公庁承認待ち)、及び Unconditional (無条件) の案件を対象とする。ランク日は案件の取引金額が最初に公表された日と定義する。

ここに掲載の三菱UFJフィナンシャル・グループおよびモルガン・スタンレーのリーグテーブル・クレジットは、日本における合併会社(三菱UFJモルガン・スタンレー証券及びモルガン・スタンレーMUFJ証券)の設立後の状況を反映している。新設合併会社のクレジットはモルガン・スタンレーへ集計されている。日本企業関連のリーグテーブル上では、モルガン・スタンレーは「三菱UFJモルガン・スタンレー」として表示されている。

リフィニティブは本書で提供される情報が、発行時点において正確であり、最新のものであることを確保するよう合理的な努力をしていますが、リフィニティブ又はリフィニティブの第三者コンテンツ・プロバイダーも、本書に含まれる情報の誤謬、不正確又は遅延、或いはそれらに依拠してなされた行為についても、何らの責任も負うものではなく、また、第三者コンテンツ・プロバイダーの如何なる見解又は意見を是認するものではありません。法律により認められる限度において、リフィニティブは明示又は黙示を問わず、提供されたコンテンツの正確性又は完全性、或いは如何なる目的における目的適合性に関する保証をすべて明示的に排除します。本コンテンツを取引又は売買を行う際意思決定の目的で使用することは適切ではありません。本コンテンツは投資助言となる投資、税金、法律等のいかなる助言も提供しません。また、証券の売り買い等を含む、特定の金融の個別銘柄、金融投資あるいは金融商品に関するいかなる勧告もありません。リフィニティブは、本書に関連した、如何なる者による又は如何なる者に対する証券の売り買いに関し、責任・義務を負いません。本書に表示されるグラフ又は図の複製を希望される場合、藤森英明 (h.fujimori@refinitiv.com) 又は media.support@refinitiv.com までお問い合わせ下さい。

© 2020 Refinitiv. All rights reserved.

